

Redes que sostienen territorios: la pesca como motor económico y social

José L. Santiago

jsantiago@cetmar.org



TRABAJAMOS POR
**LA MEJORA DEL MEDIO MARINO
Y DE SUS RECURSOS**
Y POR UN
**SECTOR MARÍTIMO Y PESQUERO
MÁS SOSTENIBLE Y COMPETITIVO**



ÁREA GERENCIAL

- CONTROL Y GESTION DEL MEDIO Y DE LOS RECURSOS MARINOS
- TECNOLOGÍA DE LOS PRODUCTOS PESQUEROS
- UNIDAD DE TECNOLOGÍAS MARINAS
- PROMOCIÓN Y TRANSFERENCIA DE TECNOLOGÍA
- **SOCIOECONOMÍA DE LA PESCA**
- FORMACIÓN
- COOPERACIÓN INTERNACIONAL

Socioeconomía de la pesca

◀ Líneas de trabajo centradas en la gestión y gobernanza pesqueras y especializada en la realización de estudios socioeconómicos, de mercados y de impacto social.



LINEAS DE TRABAJO

Ámbito:

RECOPIACIÓN DE INFORMACIÓN

ANÁLISIS y TRANSFERENCIA DE CONOCIMIENTO

GALLEGO

Asistencia técnica para revisión de las OPPs


Mapeado de la pesca, marisqueo y acuicultura

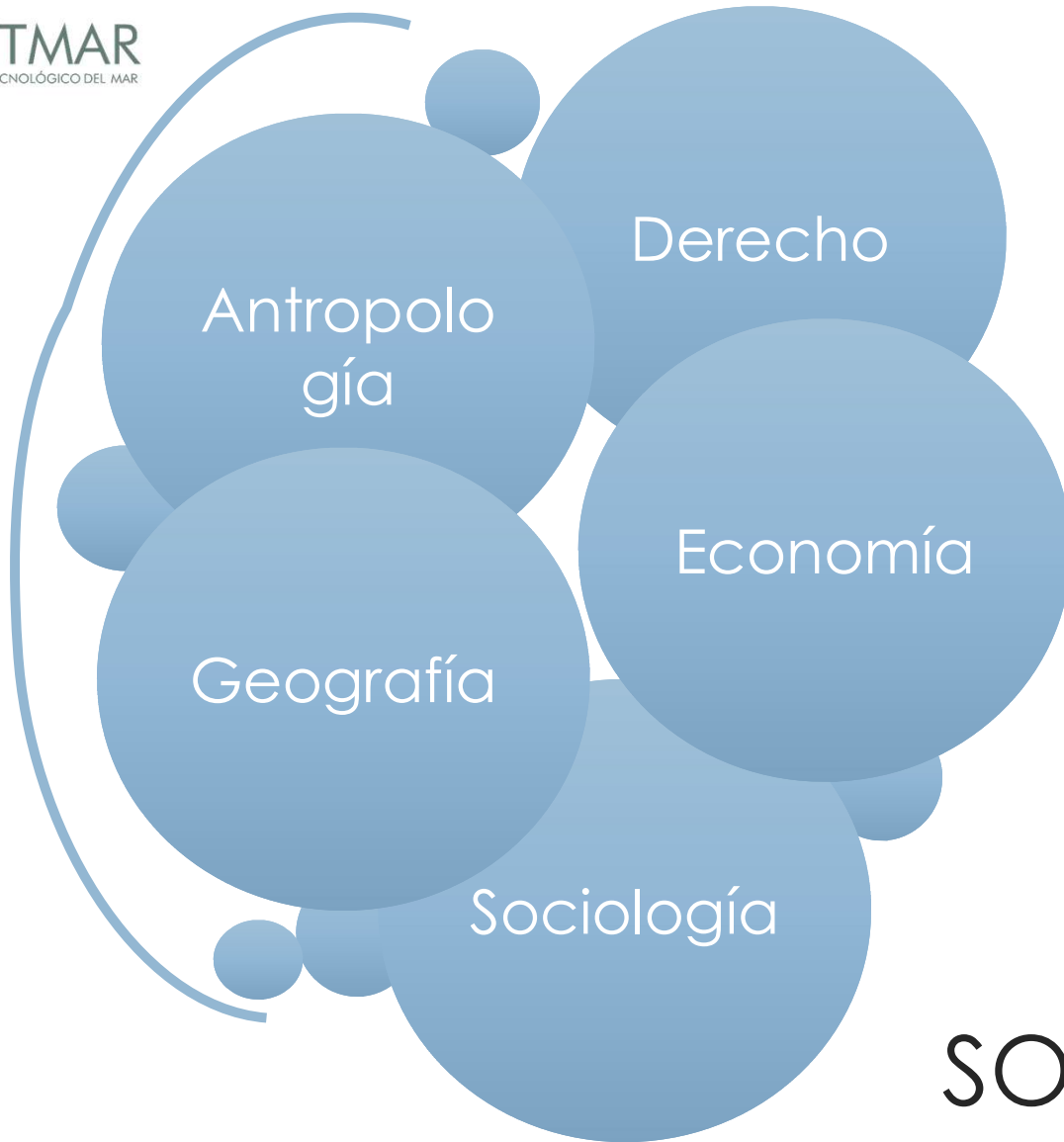
Seguimiento de los GALPs



CIENCIAS MARIÑAS GALICIA

EUROPEO





SOCIOECONOMÍA




SOCIOECONOMÍA Y LA PESCA



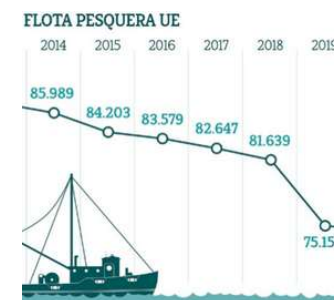
CONTEXTO

Conocer la realidad socioeconómica donde se realiza la actividad



RENDIMIENTO

Relacionado con la propia actividad Pesquera (cantidades pescadas, zonas de pesca, valor de primera venta...)



IMPACTO

Directo, indirecto e inducido en el conjunto de una Economía

Retos y barreras para el análisis SE

- La escala de la realidad ambiental y socioeconómica no encaja (stock vs. flota vs. comunidad pesquera)
- La dimensión temporal es diferente (2-5 años) para datos y recomendaciones SE
- Falta de información social y económica
- Pocos recursos y más demandas de análisis SE

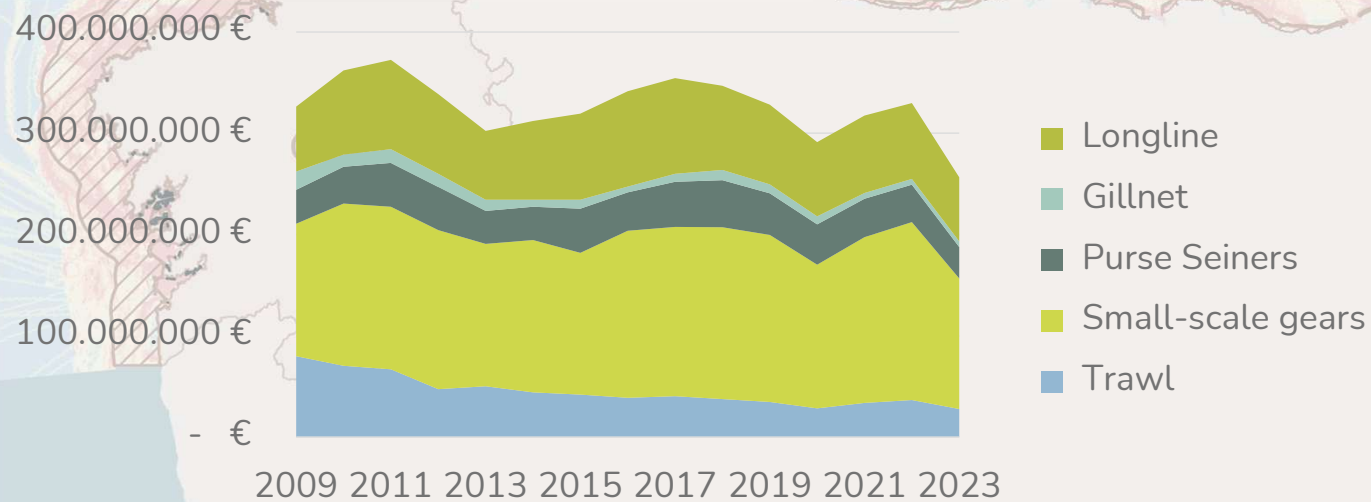


EJEMPLO DE ANÁLISIS SOCIOECONÓMICO



Actividad pesquera

256.444.130,72 €



Planes de Ordenación do Espacio Marítimo (POEM)

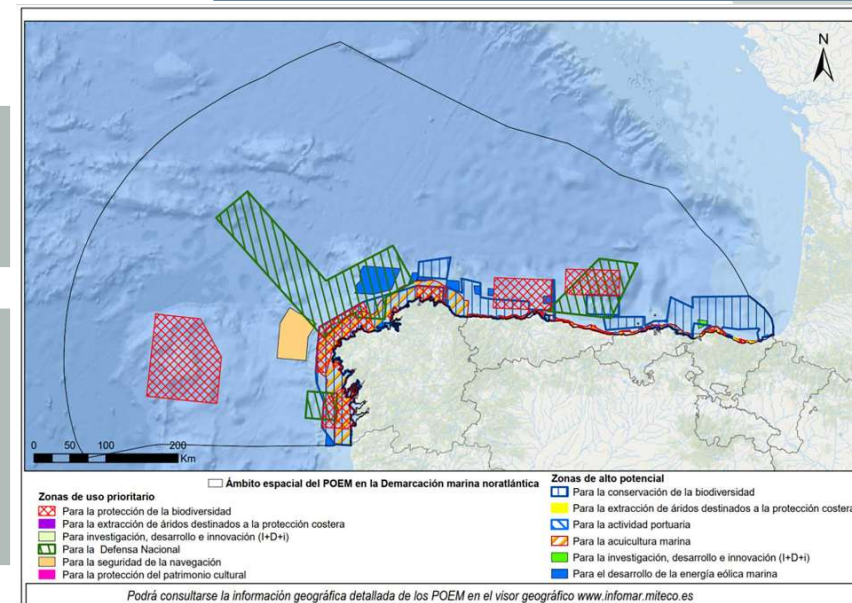
Aprobados no Real Decreto 150/2023 (28 de Febreiro 2023) para cada una de las cinco demarcaciones españolas.

Galicia → Demarcación Noratlántica

El POEM establece:

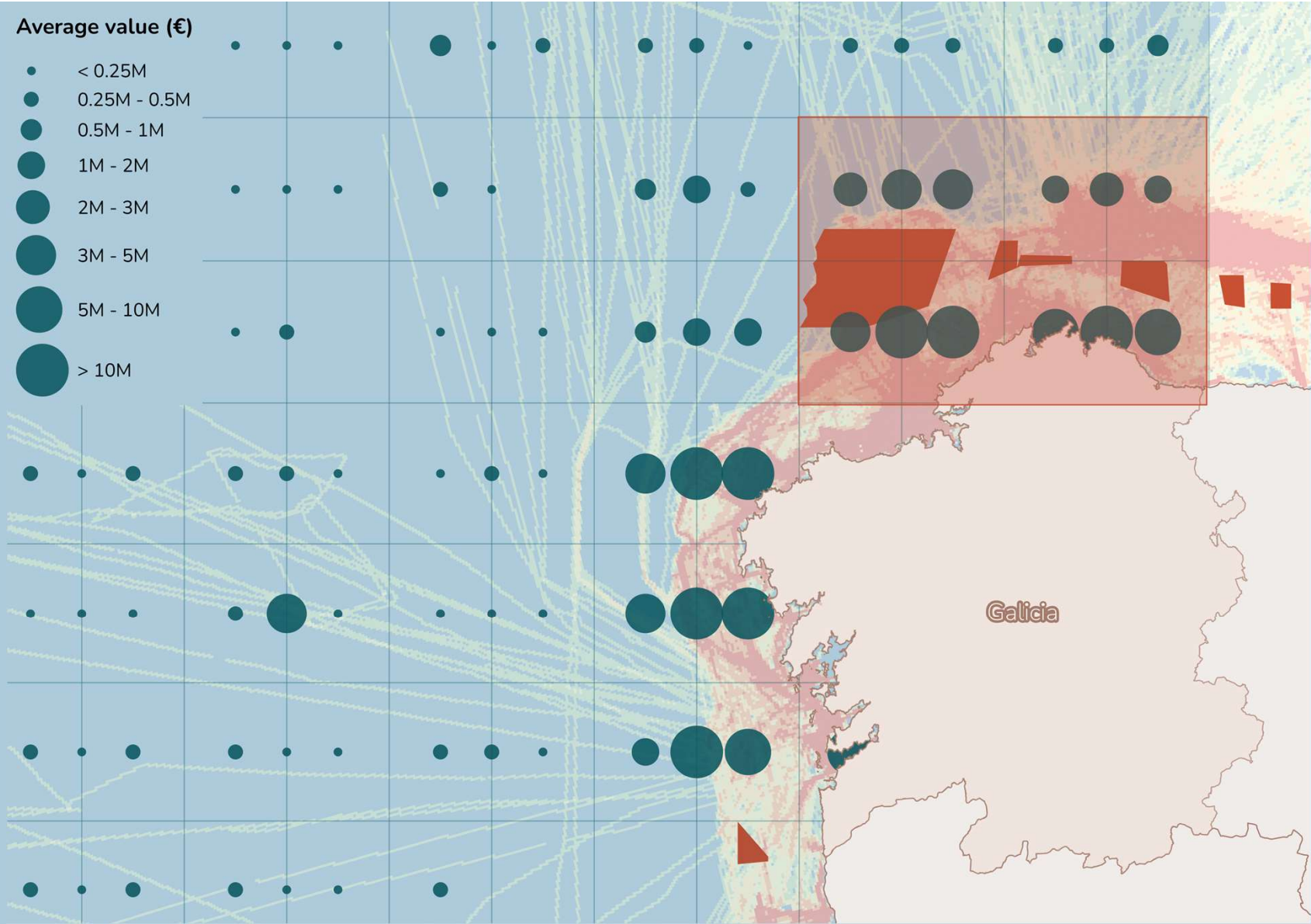
Zonas de Uso Prioritario para actividades de interés común (protección de la biodiversidad, defensa nacional o seguridad en la navegación).

Zonas de Alto Potencial que dan prioridad a actividades sectoriales que requieren un espacio específico y su potencial uso en el futuro (actividades portuarias, extracción de áridos, energía eólica marina, conservación da diversidad, I+D+i o acuicultura).



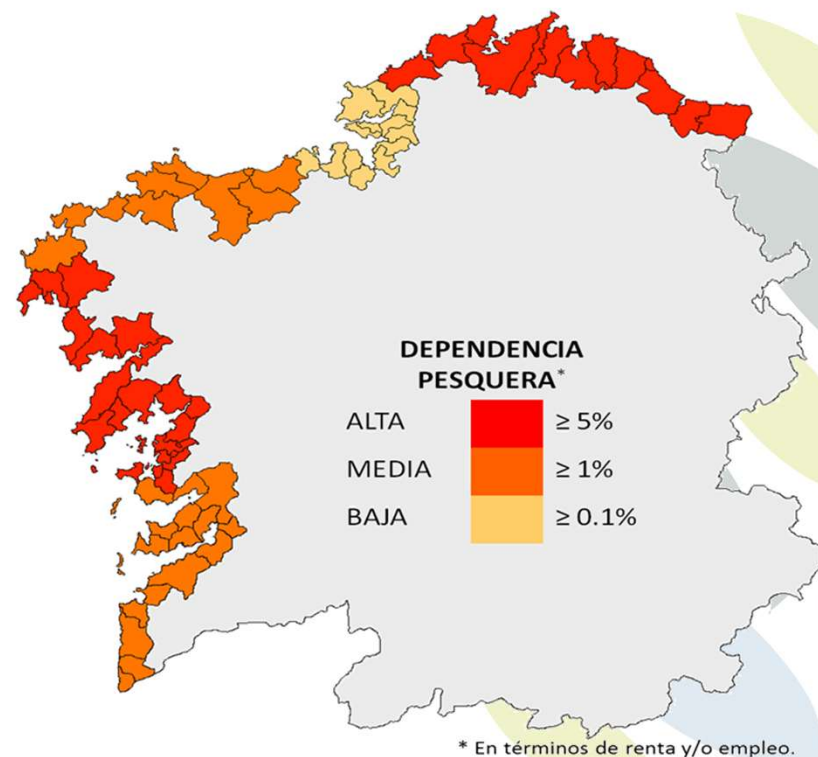
Average value (€)

- < 0.25M
- 0.25M - 0.5M
- 0.5M - 1M
- 1M - 2M
- 2M - 3M
- 3M - 5M
- 5M - 10M
- > 10M



Caracterización de la dependencia pesquera

Zonas Marítimas	Aportación a las Rentas Primarias	Aportación al Empleo
Zona I - Vigo	2,90%	2,39%
Zona II - Pontevedra	1,84%	2,71%
Zona III - Arousa	8,76%	12,58%
Zona IV - Muros	7,87%	9,72%
Zona V - Fisterra	7,70%	5,12%
Zona VI - Costa da Morte	2,91%	2,41%
Zona VII - Coruña-Ferrol	0,57%	0,69%
Zona VIII - Cedeira	5,85%	4,26%
Zona IX – A Mariña	11,46%	6,67%
Total 9 Zonas Marítimas	3,01%	3,44%



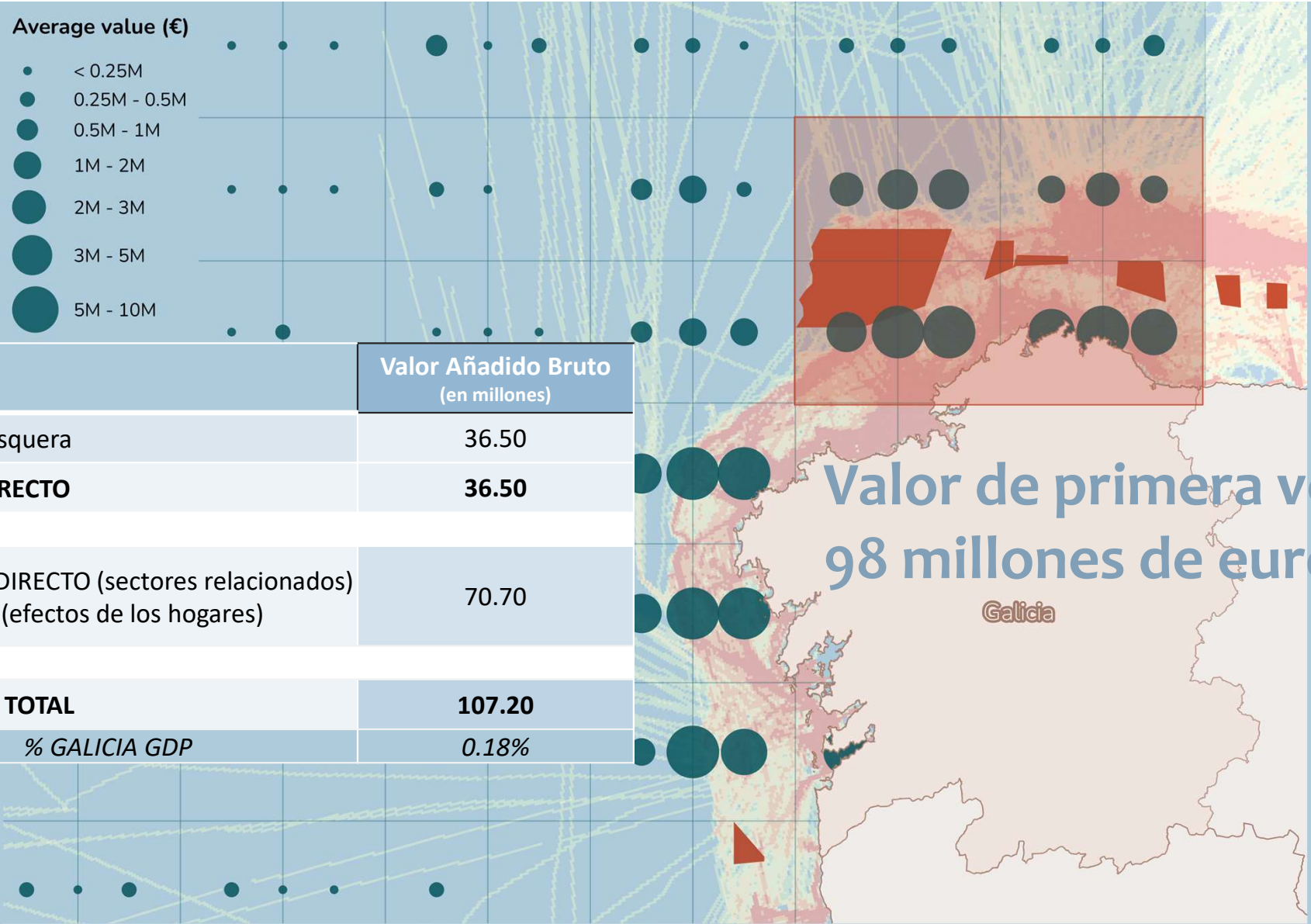
Average value (€)

- < 0.25M
- 0.25M - 0.5M
- 0.5M - 1M
- 1M - 2M
- 2M - 3M
- 3M - 5M
- 5M - 10M

	Valor Añadido Bruto (en millones)
Actividad pesquera	36.50
IMPACTO DIRECTO	36.50
IMPACTO INDIRECTO (sectores relacionados) e INDUCIDO (efectos de los hogares)	70.70
IMPACTO SE TOTAL	107.20
<i>% GALICIA GDP</i>	<i>0.18%</i>

Valor de primera venta
98 millones de euros

Galicia





Desconocimiento de:

- Las zonas de pesca
- El impacto sobre los costes de pescar
- El impacto en otras industrias relacionadas

- Pérdida de zonas de pesca
- Incremento de la competencia por el espacio
- Aumento de costes
- Desplazamiento e impacto en puertos

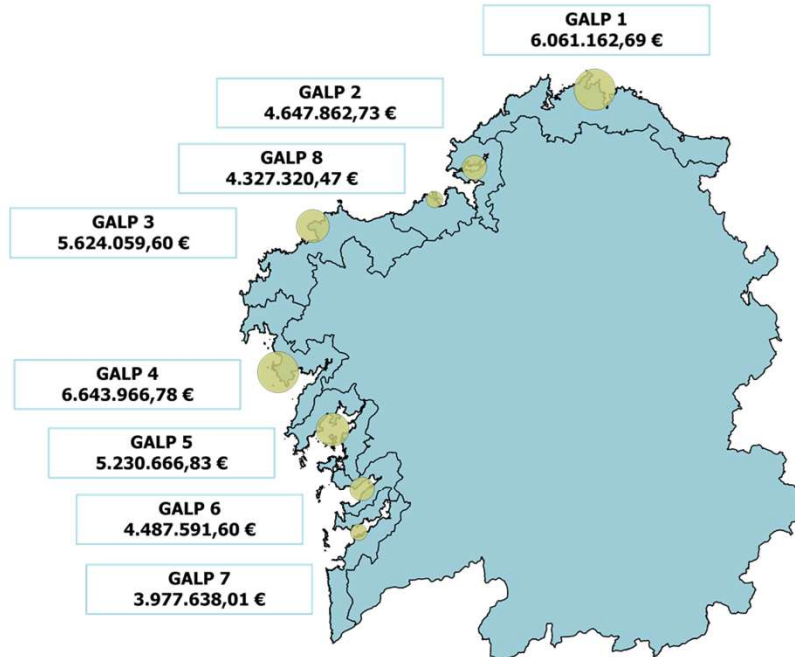


EJEMPLO DE ANÁLISIS SOCIOECONÓMICO



PRESUPUESTO: 41.000.268,71 €

39% EJECUCIÓN



CONVOCATORIAS 2023-2024

190 PROYECTOS

16,0 M€

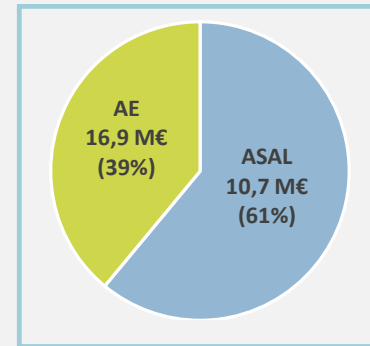
AYUDA PÚBLICA

11,7 M€

INVERSIÓN PRIVADA

27,7 M€

INVERSIÓN TOTAL



VALORIZACIÓN



DIVERSIFICACIÓN



60% PROYECTOS

11,1 MILLONS €

83 PROYECTOS
(44%)

4,9 M€ AYUDA PÚBLICA

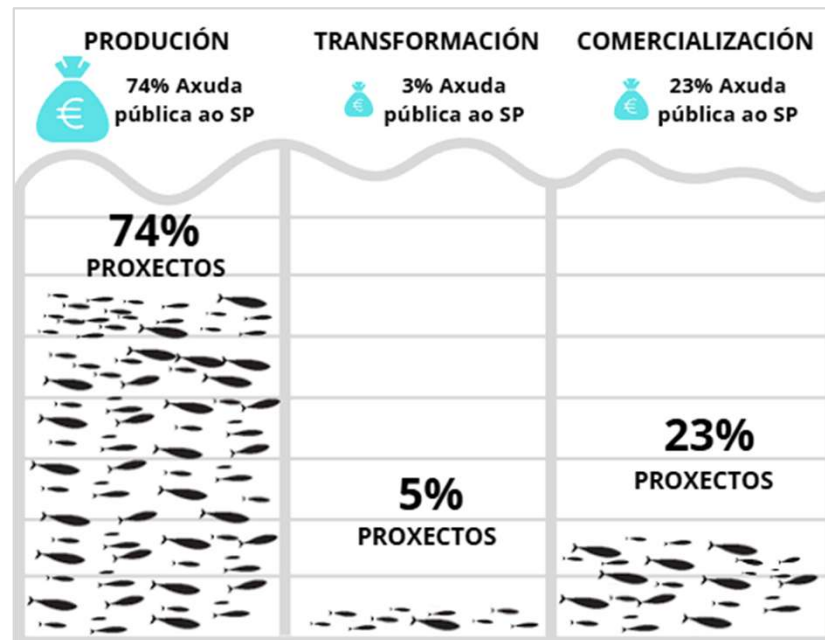
1,6 M€
INVERSIÓN PRIVADO



6,5 M€ INVERSIÓN TOTAL
(40%)

78.246 € IMPORTE MEDIO
PROYETO

4/5 proyectos destinados a la cadena de valor



1/5 proyectos destinados a otras actividades

INVERSIONES DE LOS PROYECTOS DEL GALP 1

25 PROYECTOS

INVERSIONES



1,5 M€

AYUDA PÚBLICA

0,4 M€

INVERSIÓN PRIVADA

1,9 M€

INVERSIÓN TOTAL

Formac

Consultoría, estudos técnicos e a
as empresas

Public

Co

€578.472,11

69.127,92

IMPACTO SOCIOECONÓMICO

Constru

Comercio polo xunto, maquin

3

MILLONES/€



57 EMPLEOS

Directos e Indirectos

€467.152,13

000 €500.000 €600.000 €700.000



La **pesca** no es solo una actividad económica: está **profundamente ligada** a la **vida** y al **bienestar** de las **comunidades costeras**.



Para comprender los problemas que enfrenta el sector pesquero, es fundamental **entender** la **situación económica y social** en donde se desarrollan.



Compartir y demandar información socioeconómica en política pesquera permite tomar decisiones más acertadas.



Fortalecer el **vínculo** entre la **gestión pesquera** y el **desarrollo local** puede generar **empleo**, mejorar la **calidad de vida** y aumentar la **resiliencia económica** de las comunidades.



MUCHAS GRACIAS

CETMAR
CENTRO TECNOLÓGICO DEL MAR